

# タイヤドロー 取扱説明書

このたびは本製品をお買い上げいただき、まことにありがとうございます。

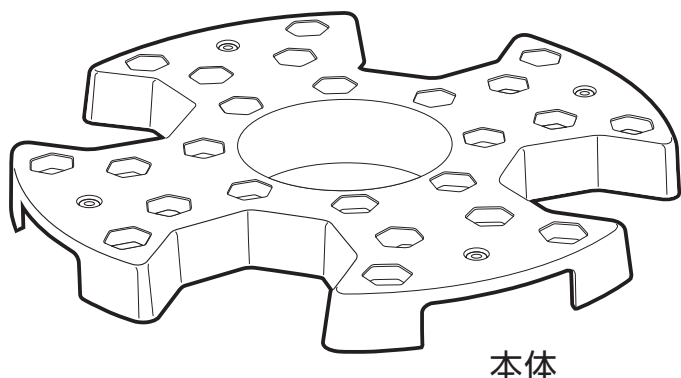
- 取扱説明書をよくお読みのうえ、正しく安全にお使いください。
- ご使用前に「使用上のご注意」「保管時のご注意」を必ずお読みください。



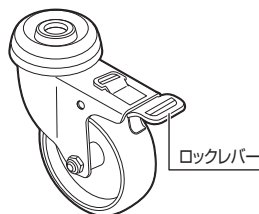
● この商品は組み立てが必要です。裏面に記載の組み立てかたの順序に従って正しく組み立ててください。

## 包装内容

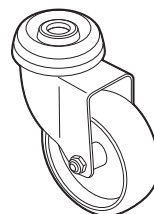
※組み立て前に部品の不足・欠損がないか、必ずご確認ください。



キャスター ×2  
(ストッパー 付き)



キャスター ×2  
(ストッパー なし)



ボルト ×4



ナット ×4



ワッシャー ×4



### 組み立て用工具

スパナ



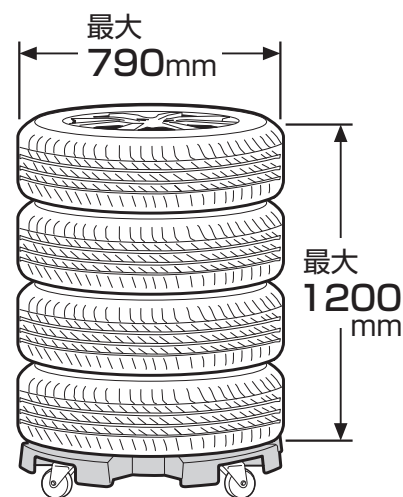
※プラスドライバー  
(No.2) を別途  
ご用意ください。

## 使用上のご注意



- 製品本来の用途以外に使用しないでください。
- 耐荷重以上の負荷をかけないでください。
- 本製品は平滑で強固な地面でのみご使用ください。傾斜地や凹凸のある地面、軟弱な地面では使用しないでください。
- 運搬時以外はキャスターを必ずロック状態にしてください。
- 修理や改造はしないでください。
- 火気のそばには近づけないでください。
- お子様が乗ったり、遊具として使わないように注意してください。
- 天災などによる不可抗力や、お客様のお取り扱い上の不注意、経年劣化による破損や故障による事故の補償は致しかねます。
- 廃棄される際はお客様の地域のルールに従ってください。
- ボルトが緩んでいないかなど、定期的に点検してください。
- 業務目的での使用はしないでください。

## 積載可能な タイヤサイズの目安



耐荷重：最大136kg

## 保管時のご注意



- 安定した水平な場所でキャスターを必ずロック状態にして保管してください。
- 高温多湿となる場所、直射日光の当たる場所に長時間保管した場合、変色や変形・割れ・サビなどが発生することがあります。
- 強風時には、転倒防止のため安全な場所に移動させてください。

# 組み立てかた

## キャスターの取り付け(4箇所)

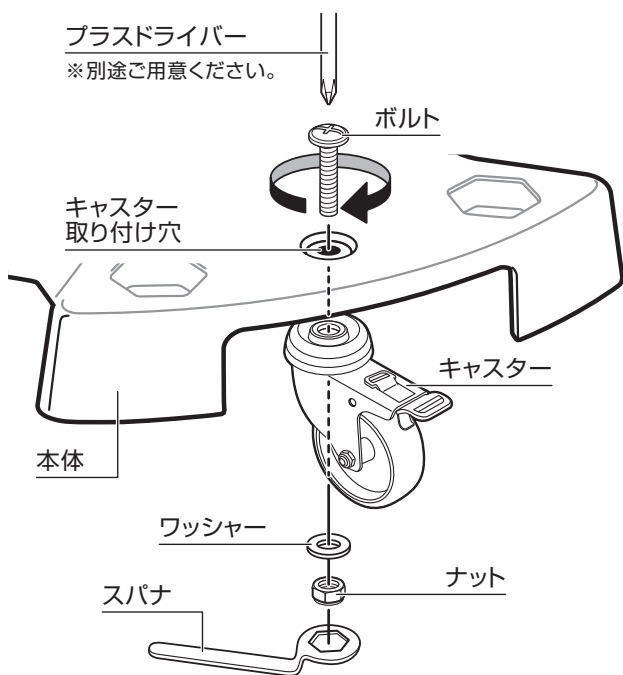
下図のように、スパナとプラスドライバーを使用し、ボルト、ワッシャー、ナットで本体にキャスターを取り付けます。

### ⚠ 注意 組み立て上のご注意

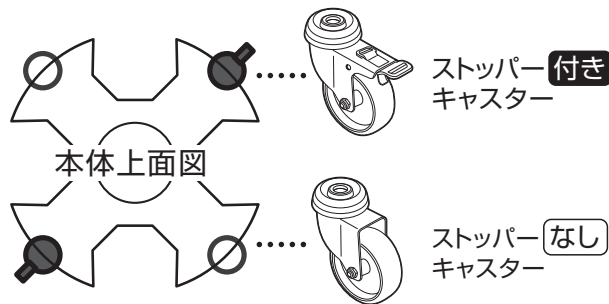
- 組み立ての際は、けが防止のため手袋などを着用してください。
- 安定した平らな場所で組み立ててください。

1. 本体上面からキャスター取り付け穴にボルトを差し込みます。
2. 差し込んだボルトにキャスター、ワッシャーの順に組み立て、ナットを手で仮止めします。
3. 付属のスパナでナットを固定し、本体上面からプラスドライバーでボルトを締め込みます。

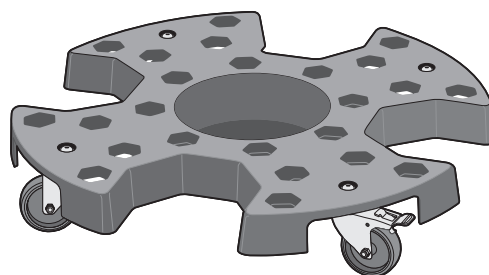
プラスドライバー  
※別途ご用意ください。



- 2 1 の要領で、2種類のキャスターを下図のように4箇所取り付けてください。



- 3 キャスターを取り付け後、緩みがないようにボルトを増し締めしてください。

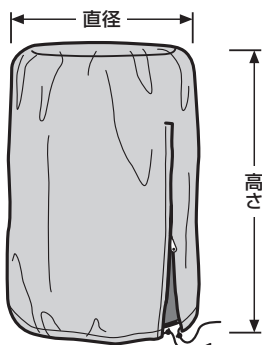


完成イメージ

## 関連商品

### タイヤ保護カバー

雨・雪・ホコリ・紫外線などからタイヤを守り、劣化を防ぎます。



#### 軽・小型乗用車用

No.1564  
No.1567 難燃加工タイプ  タイヤ4本用

本体サイズ: 直径 650mm  
高さ 800mm

#### 普通車・ミニバン用

No.1565  
No.1568 難燃加工タイプ  タイヤ4本用

本体サイズ: 直径 750mm  
高さ 900mm

#### RV専用

No.1566  
No.1569 難燃加工タイプ  タイヤ4本用

本体サイズ: 直径 800mm  
高さ 1200mm

材質: ポリエステル 100%

- ファスナー付
- カバーのバタつきを防ぐひもストッパー付
- 難燃加工生地使用 (No.1567 / No.1568 / No.1569)

## 製品仕様

品番	No.1563
品名	タイヤドリー
材質	PP
本体サイズ	640(W)×640(D)×115(H)mm
本体質量	3.4kg
キャスターサイズ	750mmφ

※改良のため、予告なく仕様および外観を変更することがあります。  
※本製品は日本で企画・開発し、中国で製造しています。

## 梱包内容

- 本体
- キャスター×4  
※うちストッパー付キャスター2輪
- ボルト×4
- ナット×4
- ワッシャー×4
- スパナ
- 取扱説明書

## 大橋産業株式会社

〒570-0033  
大阪府守口市大宮通3丁目1番14号  
TEL (06)6996-2631(代) 大阪本社 東京支社

URL <https://www.bal-ohashi.com>

MADE IN CHINA