

用途

角が丸くなってしまい、通常の工具では緩めることができなくなったボルト、ナットを強制的に緩めるための工具です。ソケット内面に斜めに加工されているエッジ部分がソケットの回転に伴い、ボルトナットに食い込んでいくことによって緩めることができます。(ツイストソケットで取り外したボルト、ナットは再使用できません。)

注意

- 本来の用途以外で使用しないでください。
- インパクトレンチなどのエアーツールに接続して使用しないでください。
- 作業時は保護メガネを着用してください。
- 改造は絶対にしないでください。
- ソケットに亀裂などの異常が発生しているときは使用しないでください。
- 一部の農機具のネジは緩める方向が逆になっている場合があります。ネジの方向に注意してください。

セット内容

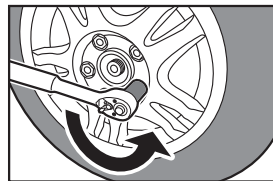


仕様


品番	No.5147	ツイスト方向	順方向(左回転で食い込む)
品名	ツイストソケットセット	材質	ソケット: SNCM439 (ニッケルクロムモリブデン鋼)
セット内容	17mm/19mm/21mm/22mm 打ち抜き棒(80mm)		打ち抜き棒:S45C
ソケットサイズ	長さ 50mm	ソケット差边角	1/2" (12.7sqmm)
打ち抜き棒	φ12×80mm	ソケット硬度	HRC 50~53

使いかた


- ① 使用するサイズのソケットを差边角が1/2" (12.7mm) の工具 (ラチェットハンドルなど) に差し込んでください。
- ② 緩めたいボルト、ナットにソケットを差し込み、反時計方向に回してください。



- ③ ボルト、ナットが外れたら、ソケットを工具から取り外し、打ち抜き棒を工具を取り付けていた方向から差し込んでください。



- ④ 打ち抜き棒を押してボルト、ナットを外してください。外れにくい場合は打ち抜き棒をハンマーなどで叩いて取り外してください。



大橋産業株式会社

〒570-0033
大阪府守口市大宮通3丁目1番14号
TEL (06) 6996-2631(代) 大阪本社 東京支店

URL <http://www.bal-ohashi.com>



MADE IN TAIWAN