

⚠ パッケージを開封する際に、ケガをしないように充分ご注意ください。

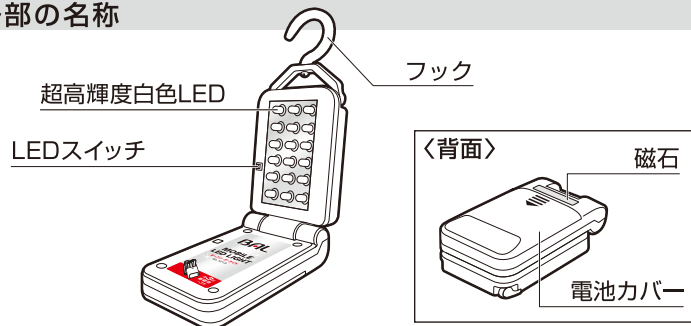
ご使用になる前に必ずよく読んで、正しくお使いください。
また、読んだ後も大切に保管して必要に応じてお読みください。

MOBILE LED LIGHT

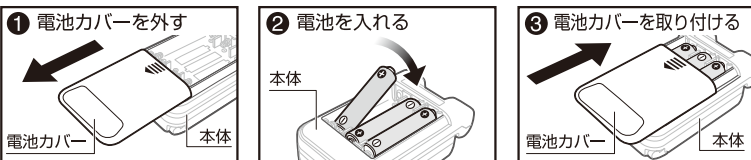
特長

・開閉自動スイッチ ・磁石&フック付 ・超高輝度白色LEDを18個搭載

各部の名称



使いかた



上図①～③の手順に従って本体に電池をセットしてください。

④ 点灯／消灯

・本体を開くと、LEDが自動的に点灯します。
閉じるとLEDが消灯します。



製品仕様

連続点灯時間	約18時間
LED光度 (白色LED)	最大32900mcd/18灯 (CREE社製 高輝度白色LED使用)
本体サイズ	60×188×28mm (W) (H) (D) (フルオープン、フック含まず)
質量	126g (電池含まず)
使用電池	単3形アルカリ乾電池×3本 (別売)

※記載された仕様、デザイン等は、改良のため予告なく変更する事があります。

※連続点灯時間は、電池の状態や使用状況によって異なります。

MOBILE LED LIGHT

安全上のご注意

⚠ 警告

- ・ライト以外の用途に使用しないでください。
- ・分解、改造などは絶対にしないでください。
- ・電池は表記に従い、プラス/マイナスの向きを正しくセットしてください。
- ・新しい電池と消耗した電池や、種類の異なる電池(アルカリとマンガンなど)を混ぜて使用しないでください。

⚠ 注意

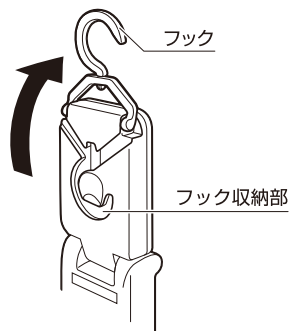
- ・LEDの光源を直接見ないでください。
- ・磁石の影響を受けやすいものの近くで使用したり、保管しないでください。

使用上のご注意

- ・落下など強い衝撃を与えないでください。
- ・長時間で使用にならない場合は、電池を取り外してください。
- ・製品仕様に表記の連続点灯時間は、電池の状態や使用状況により異なります。
- ・磁石を自動車の車体に取り付けた場合、傷が付くことがあります。
- ・磁石の影響により電池ボックス内の端子に鉄粉などが付着し接触不良になることがあります。

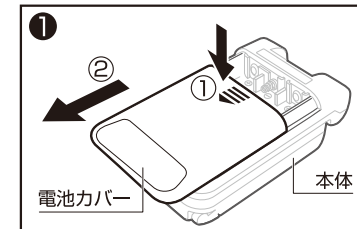
フックの取り出しかた

- ・フックをご使用の際は矢印の方向に引き出してください。

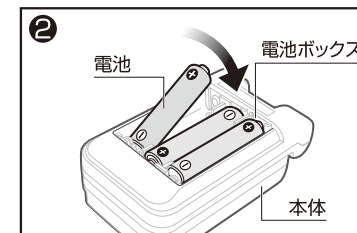


電池の入れかた

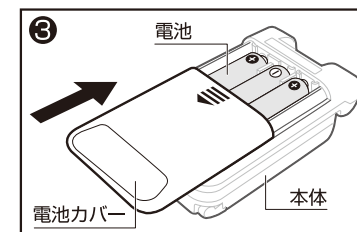
- ① 電池カバーの①の箇所を押しながら②の方向へスライドさせてください。



- ② 電池ボックスの表示に合わせて電池を入れてください。



- ③ 電池カバーを矢印の方向に取り付けてください。



⚠ 電池の取付方向は電池ボックスに表示されています。

⚠ 電池の処理は、お住まいの各自治体の処理方法に従ってください。

故障と処置

現象	原因	処置
点灯しない	電池が入っていますか?	電池を入れてください。
	電池のプラスとマイナスの方向は正しいですか?	電池のプラスとマイナスの方向を正しく入れ直してください。
LEDライトが暗い	電池が消耗していませんか?	電池を交換してください。