

# ジャッキアップ用アダプター

ご使用前に「安全上のご注意」および  
使いかたを必ずお読みいただき、正しく  
お使いください。お読みになったあとは、  
大切に保管してください。

No.1350

パッケージサイズ  
L120×W60×H180


## 安全上のご注意 ～必ずお守りください～



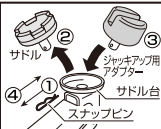
警告

以下の内容を守り、正しくお使いください。誤った取り扱いをすると事故や破損の原因になります。

- 本来の用途以外で使用しないでください。
- お客様による改造や修理などは絶対にしないでください。
- 本製品は当社のフロアジャッキおよびジャッキスタンド専用です。他社の製品には使用しないでください。
- 本体の溝寸法などを確認し、ご使用になる車両のジャッキポイントに適合するか確認してください。
- 必ず付属のスナップピンを取り付けて使用してください。※ジャッキスタンドには不要です。
- パンタグラフジャッキ用のジャッキポイント以外では使用しないでください。
- フロアジャッキの車輪が容易に回転しない地面で使用しないでください。



使いかた



① サドルをスナップピンで固定しているジャッキについては、スナップピンを取り外してください。

② サドルをサドル台から取り外してください。

③ サドル台に本製品を取り付けてください。

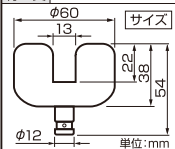
④ 付属のスナップピンを本製品に差し込んでください。

⑤ 本体の溝をジャッキポイントに合わせてジャッキアップしてください。



## 仕様

品名	ジャッキアップ用アダプター
品番	No.1350
付属品	スナップピン
質量	365g
材質	PA



## 大橋産業株式会社

〒570-0033

大阪府守口市大宮通3丁目1番14号  
TEL (06)6996-2631(代) 大阪本社 東京支社

URL <http://www.bal-ohashi.com>



※改良のため、予告なく仕様及び外観を変更することがあります。  
※本製品は日本で企画・開発し、中国で製造しています。

MADE IN CHINA