

No.2706 バイクチャージャー専用 丸型端子付充電コード



パッケージを開封する際に、バックの切り口やホッチキスの針などでケガをしないように十分に気をつけてください。

ご使用になる前に必ずよく読んで、正しくお使いください。また、読んだ後も大切に保管して必要に応じてお読みください。

用途

車両搭載バッテリーへあらかじめ接続しておくための充電コードです。バッテリーの補充電が必要なときにワンタッチで充電器※本体と接続可能です。

※No.2706 バイクチャージャー

安全上のご注意



本製品をオートバイに設置するときは、車両の損傷や故障、感電やケガの原因になりますので、必ず以下の内容をお守りください。

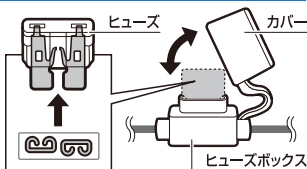
- 本製品は『No.2706 バイクチャージャー』専用です。
- 本来の用途以外に使用しないでください。
- 分解・改造などはしないでください。
- コネクタ・ヒューズ・コード部分に損傷があるときは使用しないでください。
- コードを引っ張らないでください。
- 本製品はDC12Vバッテリー専用です。他の電圧では使用しないでください。
- コードのかみ込みや高温になる部分への接触、振動による擦れなどがないように取り付けてください。
- 必要に応じてバンドやテープなどで固定してください。
- コネクタやヒューズには直接雨水などがかからない場所に設置してください。
- 充電器を接続していないときは必ず防塵キャップを取り付けてください。

ヒューズの交換

充電コードにあるヒューズボックスのカバーを開けて、中のヒューズを引き抜いて新しいヒューズ(平型7.5A)と交換してください。

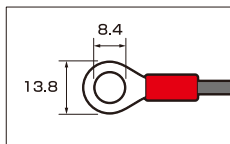


ヒューズが切れたときは必ず同じ定格のヒューズと交換してください。定格以外のヒューズや針金などを使用すると異常過熱や発火の原因になります。



仕様

丸型端子サイズ(mm)



防塵キャップ

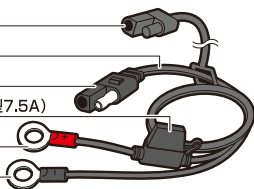
充電コード

コネクタ

ヒューズ(平型7.5A)

丸型端子(赤)

丸型端子(黒)



品番	2709
品名	丸型端子付充電コード
コード長	560mm
質量	50g

※改良のため、予告なく仕様および外観を変更することがあります。
※本製品は日本で企画・開発し、中国で製造しています。

大橋産業株式会社

〒570-0033 大阪府守口市大宮通3丁目1番14号
TEL (06) 6996-2631 (代) 大阪本社 東京支社

URL <http://www.bal-ohashi.com>



4 960169 027095



お客様相談窓口:

0120-076-074

※携帯・PHSからもご利用いただけます。
(受付:平日9時~12時/13時~17時30分)

MADE IN CHINA